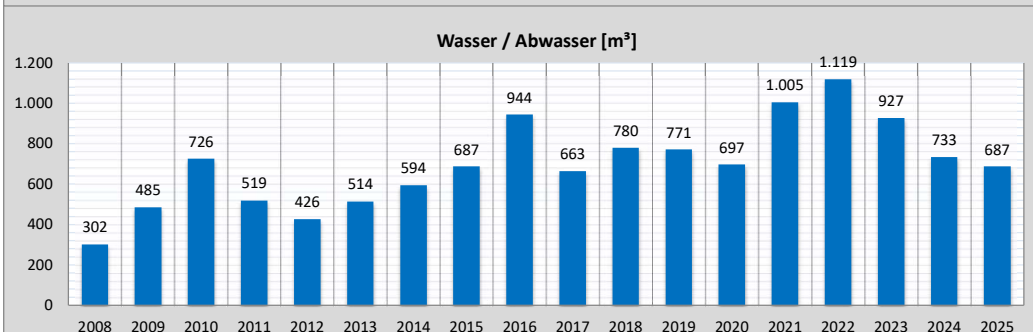
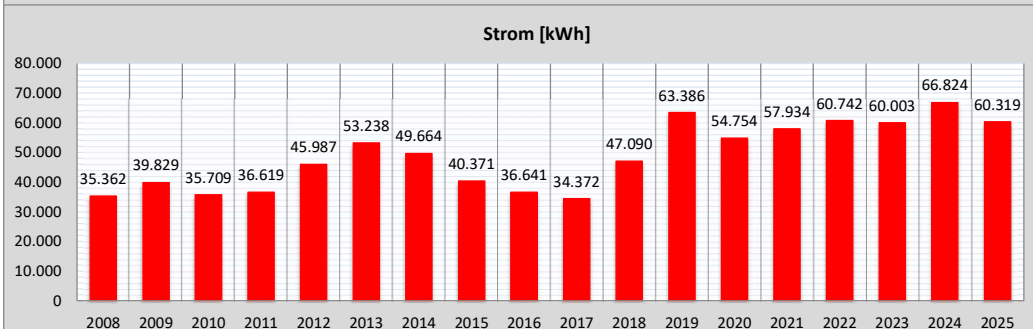
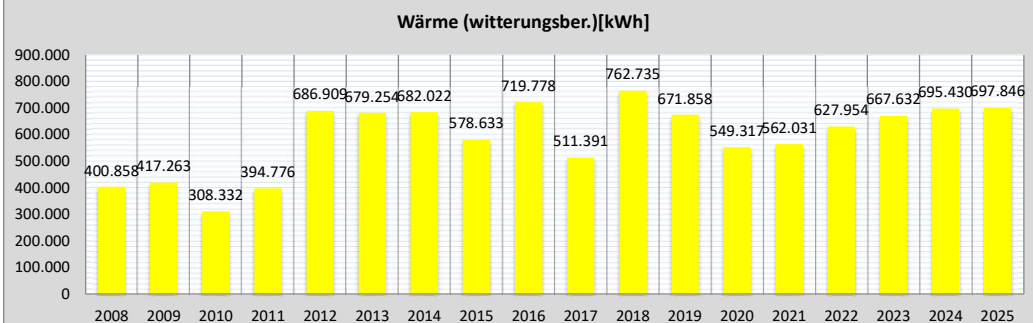


Schuldatenblatt

Energieverbrauch und -kosten



Schule	Stephan-Gruber-Schule und Mira-Lobe-Schule	Schul-Nr.	5-1
Straße, Nr.	Im Niederfeld 20		
Stadt	64859 Eppertshausen		
Schulform(en)	Grund-, Haupt-, Realschule mit Förderstufe		



Jahr	Verbrauch				Kosten		
	Wärme		Strom [kWh]	Wasser/ Abwasser [m³]	Wärme [EUR]	Strom [EUR]	Wasser/ Abwasser [EUR]
	gemessen [kWh]	witterungsber. [kWh]					
2008	337.678	400.858	35.362	302	25.539	3.367	2.217
2009	344.504	417.263	39.829	485	27.620	3.258	3.322
2010	301.990	308.332	35.709	726	19.926	3.283	5.001
2011	303.884	394.776	36.619	519	24.649	4.520	3.976
2012	599.188	686.909	45.987	426	57.147	6.531	3.465
2013	625.349	679.254	53.238	514	62.087	7.749	3.984
2014	506.816	682.022	49.664	594	47.656	8.759	4.338
2015	468.833	578.633	40.371	687	33.854	9.588	4.750
2016	602.073	719.778	36.641	944	33.933	8.896	5.887
2017	424.285	511.391	34.372	663	26.011	8.655	4.515
2018	572.538	762.735	47.090	780	30.841	11.476	7.561
2019	535.496	671.858	63.386	771	29.758	15.992	5.652
2020	413.393	549.317	54.754	697	24.519	14.392	4.340
2021	493.573	562.031	57.934	1.005	29.426	15.284	5.836
2022	467.332	627.954	60.742	1.119	25.267	13.206	7.215
2023	475.589	667.632	60.003	927	76.694	24.128	6.652
2024	507.132	695.430	66.824	733	52.640	23.435	5.707
2025	549.399	697.846	60.319	687	51.505	18.843	5.582

Maßnahmen (Jahr der Fertigstellung)

2010	Energetische Sanierung
ab Mitte 2011	Bezug der Mira-Lobe-Schule
2012	Nutzung der Mehrzweckhalle als Sporthalle
2016	Errichtung Gebäude 09 für Betreuung