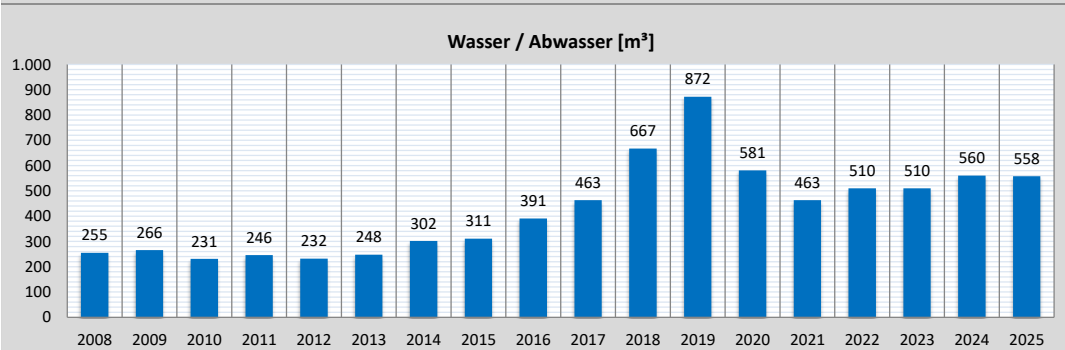
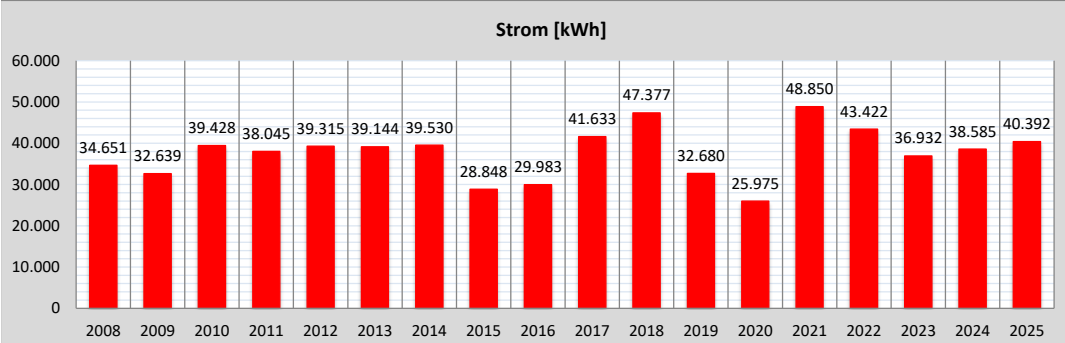
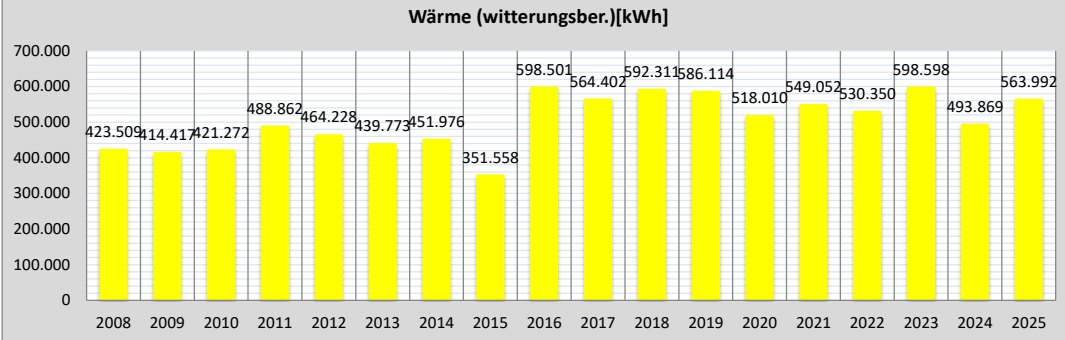


Schuldatenblatt

Energieverbrauch und -kosten



Schule	Lessingschule	Schul-Nr.	6-1
Straße, Nr.	Lessingstraße 1		
Stadt	64390 Erzhausen		
Schulform(en)	Grundschule		



Jahr	Verbrauch				Kosten		
	Wärme		Strom [kWh]	Wasser/ Abwasser [m³]	Wärme [EUR]	Strom [EUR]	Wasser/ Abwasser [EUR]
	gemessen [kWh]	witterungsber. [kWh]					
2008	356.759	423.509	34.651	255	26.922	2.772	1.392
2009	342.154	414.417	32.639	266	27.089	3.155	1.442
2010	412.608	421.272	39.428	231	26.834	2.425	1.350
2011	376.308	488.862	38.045	246	30.828	2.790	1.302
2012	404.944	464.228	39.315	232	39.614	2.701	1.286
2013	404.873	439.773	39.144	248	39.614	2.943	1.258
2014	335.867	451.976	39.530	302	33.422	2.446	1.468
2015	284.847	351.558	28.848	311	14.444	5.108	1.606
2016	500.628	598.501	29.983	391	21.962	5.030	1.810
2017	468.267	564.402	41.633	463	22.354	4.633	2.096
2018	444.611	592.311	47.377	667	18.934	5.646	2.939
2019	467.155	586.114	32.680	872	23.717	4.691	4.187
2020	389.833	518.010	25.975	581	17.394	4.375	2.955
2021	482.174	549.052	48.850	463	24.789	6.471	2.519
2022	394.694	530.350	43.422	510	28.201	5.029	2.485
2023	426.413	598.598	36.932	510	67.819	11.712	2.972
2024	360.147	493.869	38.585	560	37.367	10.637	3.238
2025	444.018	563.992	40.392	558	33.893	9.565	2.472

Maßnahmen (Jahr der Fertigstellung)

2023	Aufstellung Container
------	-----------------------