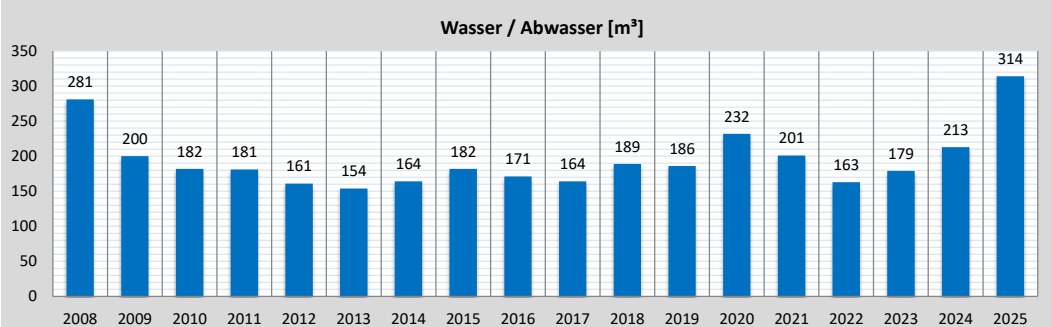
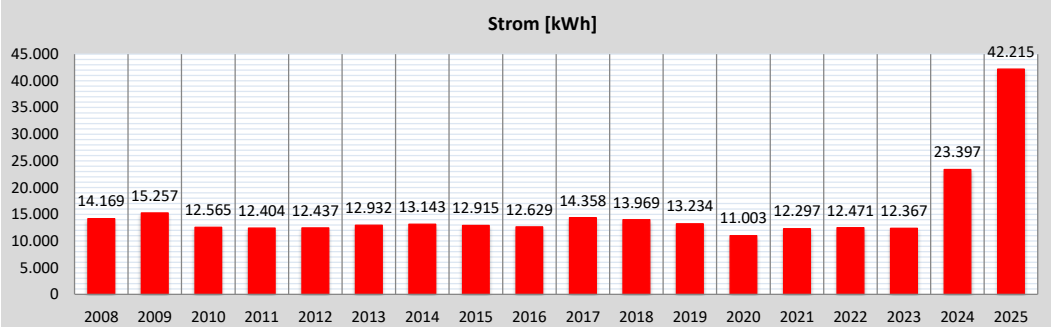
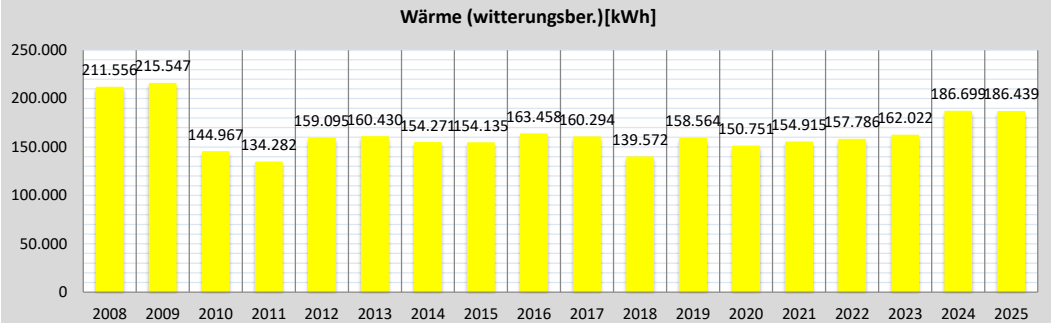


Schuldatenblatt

Energieverbrauch und -kosten



Schule	Heuneburgschule	Schul-Nr.	7-1
Straße, Nr.	Darmstädter Straße 8		
Stadt	64405 Fischbachtal		
Schulform(en)	Grundschule		



Jahr	Verbrauch				Kosten		
	Wärme		Strom [kWh]	Wasser/ Abwasser [m³]	Wärme [EUR]	Strom [EUR]	Wasser/ Abwasser [EUR]
	gemessen [kWh]	witterungsber. [kWh]					
2008	178.212	211.556	14.169	281	15.057	2.915	1.492
2009	177.962	215.547	15.257	200	8.794	3.214	1.088
2010	141.985	144.967	12.565	182	8.938	2.263	994
2011	103.366	134.282	12.404	181	7.838	2.713	989
2012	138.778	159.095	12.437	161	13.430	2.812	886
2013	147.698	160.430	12.932	154	8.308	3.217	753
2014	114.640	154.271	13.143	164	11.527	3.220	796
2015	124.886	154.135	12.915	182	15.422	3.023	874
2016	136.728	163.458	12.629	171	5.964	2.993	871
2017	132.991	160.294	14.358	164	8.388	3.517	839
2018	104.768	139.572	13.969	189	10.086	3.356	953
2019	126.382	158.564	13.234	186	7.215	3.333	886
2020	113.449	150.751	11.003	232	4.240	2.890	1.186
2021	136.046	154.915	12.297	201	7.347	3.324	1.079
2022	117.427	157.786	12.471	163	12.942	2.712	893
2023	115.417	162.022	12.367	179	11.000	5.313	859
2024	136.147	186.699	23.397	213	0	8.201	1.075
2025	146.779	186.439	42.215	314	11.813	12.803	1.759

Maßnahmen (Jahr der Fertigstellung)

2009	Fenster- und Fassadensanierung
2024-2025	Baustrom und Bauwasser für Errichtung Modulbau Mensa