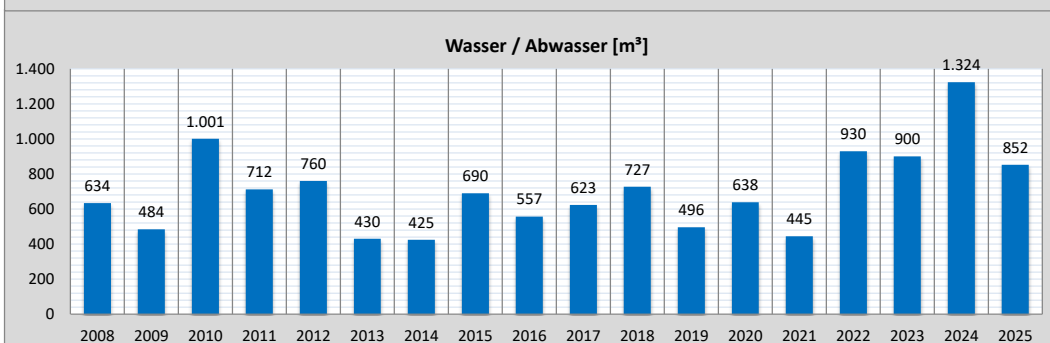
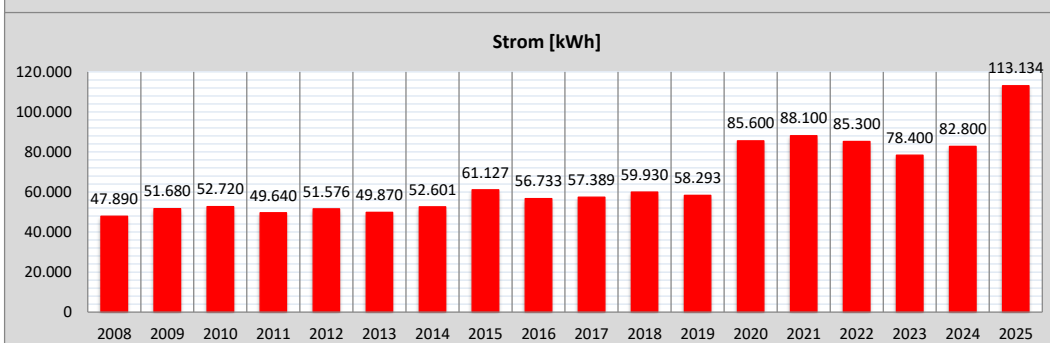
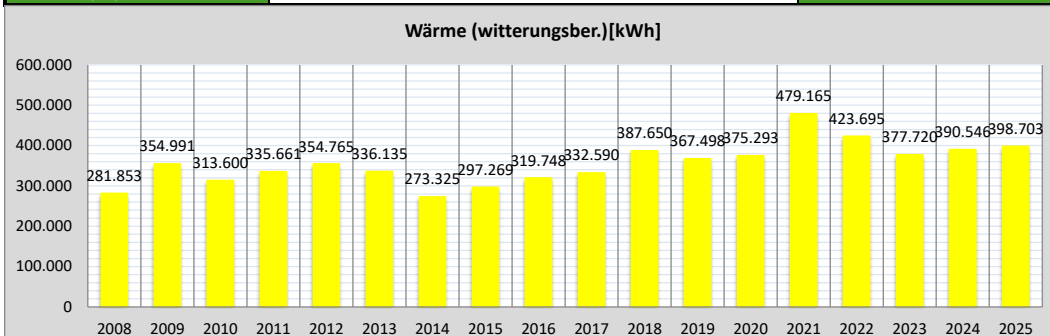


Schuldatenblatt

Energieverbrauch und -kosten



Schule	Schillerschule	Schul-Nr.	8-2
Straße, Nr.	Odenwaldstraße 30		
Stadt	64347 Griesheim		
Schulform(en)	Grundschule		



Jahr	Verbrauch				Kosten		
	Wärme		Strom	Wasser/ Abwasser	Wärme	Strom	Wasser/ Abwasser
	gemessen [kWh]	witterungsber. [kWh]					
2008	237.430	281.853	47.890	634	17.505	9.859	2.821
2009	293.090	354.991	51.680	484	22.007	10.929	2.246
2010	307.150	313.600	52.720	1.001	18.752	9.491	4.298
2011	258.380	335.661	49.640	712	20.249	10.882	3.196
2012	309.460	354.765	51.576	760	28.549	13.584	3.379
2013	309.460	336.135	49.870	430	28.549	10.359	1.870
2014	203.110	273.325	52.601	425	18.354	12.906	1.855
2015	240.860	297.269	61.127	690	12.284	14.227	2.813
2016	267.460	319.748	56.733	557	14.606	13.278	1.621
2017	275.940	332.590	57.389	623	14.304	13.971	3.725
2018	290.985	387.650	59.930	727	12.673	14.258	3.777
2019	292.910	367.498	58.293	496	14.249	14.481	2.771
2020	282.430	375.293	85.600	638	12.414	21.840	3.206
2021	420.800	479.165	88.100	445	20.881	22.613	2.601
2022	315.320	423.695	85.300	930	14.993	17.980	4.458
2023	269.070	377.720	78.400	900	33.911	28.466	4.361
2024	284.800	390.546	82.800	1.324	30.936	28.536	5.726
2025	313.890	398.703	113.134	852	31.241	34.074	5.515

Maßnahmen (Jahr der Fertigstellung)

2020	Abbau Pavillons, Gebäude 03 + 04
2020	Inbetriebnahme des Neubaus für Betreuung/Mensa