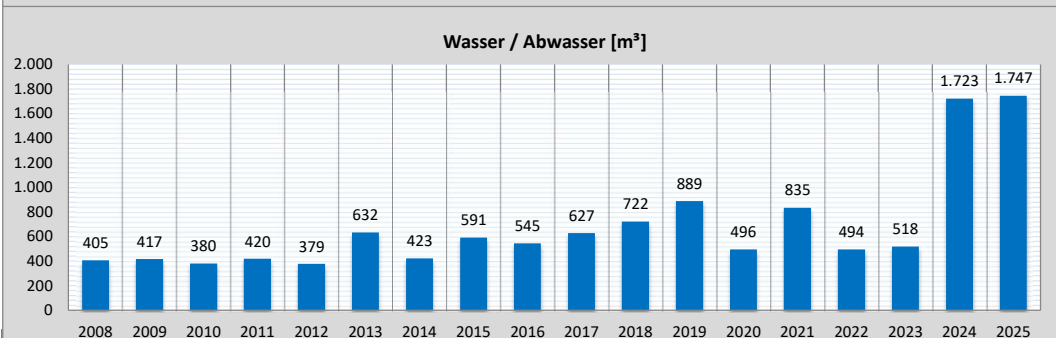
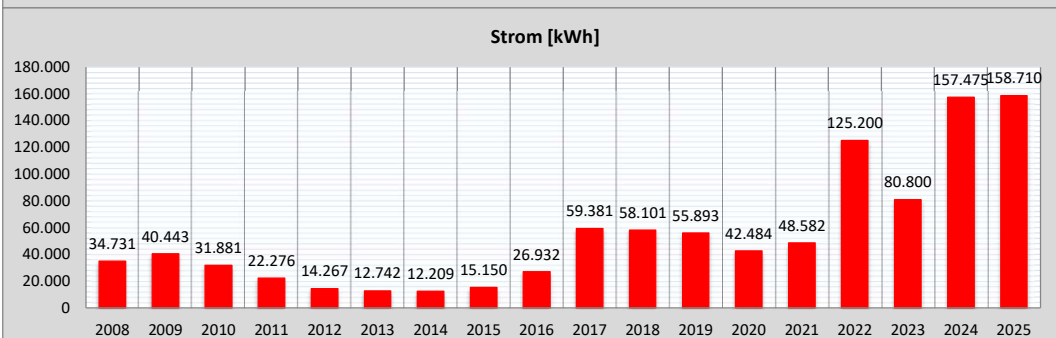
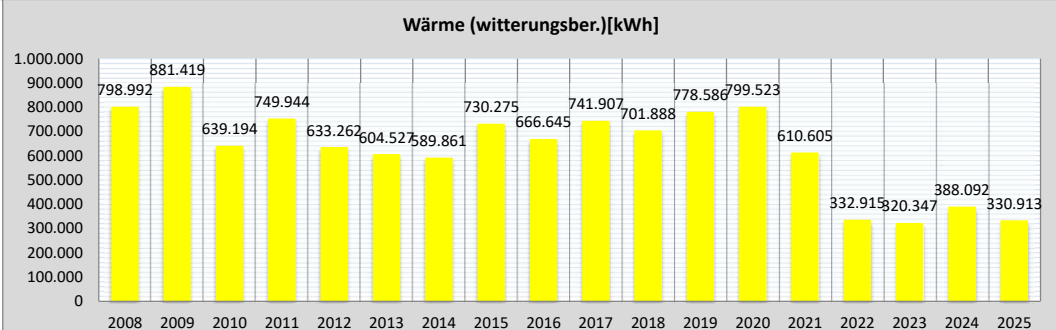


# Schuldatenblatt

## Energieverbrauch und -kosten



Schule	Carlo-Mierendorff-Schule	Schul-Nr.	8-3
Straße, Nr.	Am Schwimmbad 10		
Stadt	64347 Griesheim		
Schulform(en)	Grundschule		



Jahr	Verbrauch				Kosten		
	Wärme		Strom	Wasser/ Abwasser	Wärme	Strom	Wasser/ Abwasser
	gemessen [kWh]	witterungsber. [kWh]					
2008	673.062	798.992	34.731	405	48.944	1.530	1.802
2009	727.724	881.419	40.443	417	53.940	1.363	1.935
2010	626.047	639.194	31.881	380	40.125	1.260	2.167
2011	577.279	749.944	22.276	420	45.980	936	2.113
2012	552.392	633.262	14.267	379	53.116	943	1.890
2013	556.552	604.527	12.742	632	55.241	1.103	2.474
2014	438.330	589.861	12.209	423	42.267	1.107	1.816
2015	591.699	730.275	15.150	591	31.667	1.153	2.353
2016	557.629	666.645	26.932	545	32.206	1.062	1.778
2017	615.538	741.907	59.381	627	32.314	16.733	1.988
2018	526.864	701.888	58.101	722	23.261	13.807	2.355
2019	620.563	778.586	55.893	889	31.848	13.910	3.261
2020	601.688	799.523	42.484	496	26.555	10.867	1.924
2021	536.230	610.605	48.582	835	43.729	12.436	2.922
2022	247.760	332.915	125.200	494	38.179	26.274	1.864
2023	228.200	320.347	80.800	518	59.796	32.938	1.942
2024	283.010	388.092	157.475	1.723	76.191	64.897	5.951
2025	260.520	330.913	158.710	1.747	21.994	60.277	8.540

**Maßnahmen (Jahr der Fertigstellung)**

2021	Auslagerung der Schule in strombeheiztes Interimsgebäude
2023	Einbau von Splitgeräten in der Containeranlage
2024	Fertigstellung Neubau Gebäude 011 und Sanierung Gebäude 02 + 06