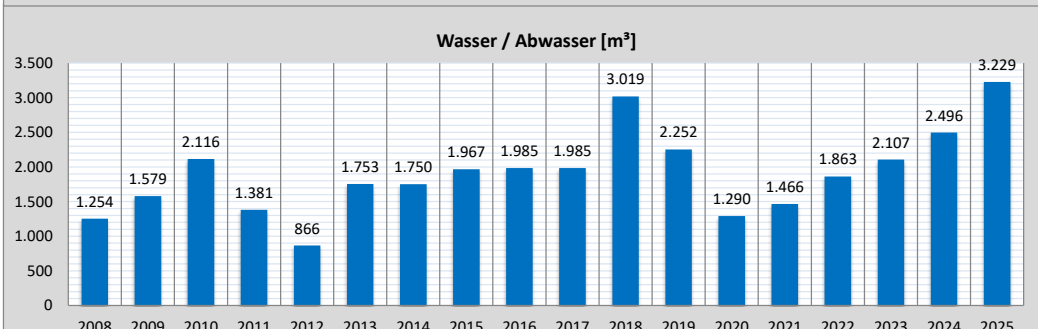
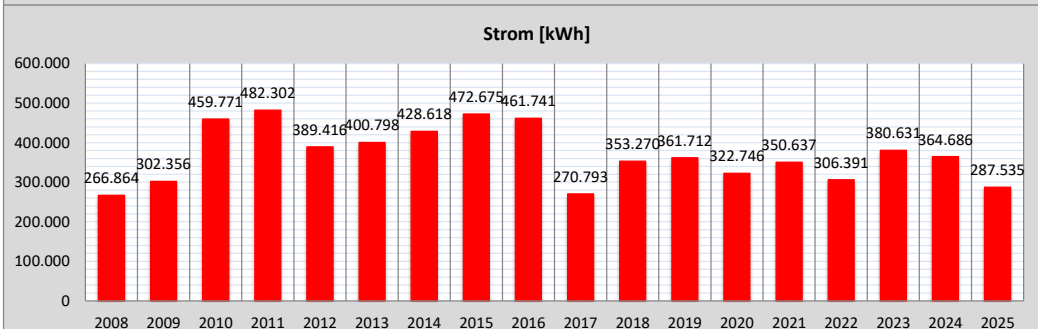
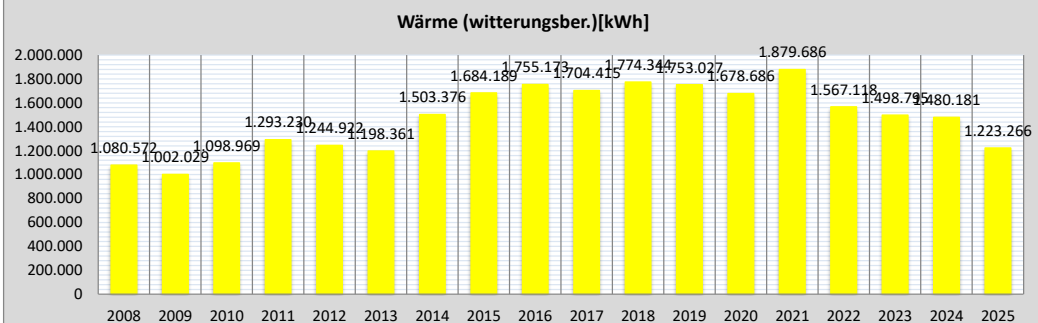


Schuldatenblatt

Energieverbrauch und -kosten



Schule	Gerhart-Hauptmann-Schule	Schul-Nr.	8-4
Straße, Nr.	Goethestraße 99		
Stadt	64347 Griesheim		
Schulform(en)	Schulformbezogene Gesamtschule (Sek. I)		



Jahr	Verbrauch				Kosten		
	Wärme		Strom [kWh]	Wasser/ Abwasser [m³]	Wärme [EUR]	Strom [EUR]	Wasser/ Abwasser [EUR]
	gemessen [kWh]	witterungsber. [kWh]					
2008	910.262	1.080.572	266.864	1.254	87.334	33.236	5.580
2009	827.302	1.002.029	302.356	1.579	81.748	46.546	7.327
2010	1.076.365	1.098.969	459.771	2.116	88.360	57.233	9.670
2011	995.481	1.293.230	482.302	1.381	86.439	77.274	7.229
2012	1.085.940	1.244.922	389.416	866	113.582	63.830	5.184
2013	1.103.260	1.198.361	400.798	1.753	122.913	74.928	7.662
2014	1.117.170	1.503.376	428.618	1.750	114.788	86.381	7.644
2015	1.364.600	1.684.189	472.675	1.967	118.817	86.106	8.290
2016	1.468.150	1.755.173	461.741	1.985	106.014	90.525	6.433
2017	1.414.100	1.704.415	270.793	1.985	100.083	68.231	3.942
2018	1.331.890	1.774.344	353.270	3.019	99.485	71.245	11.820
2019	1.397.230	1.753.027	361.712	2.252	113.268	78.305	9.003
2020	1.263.310	1.678.686	322.746	1.290	101.324	74.311	5.674
2021	1.650.730	1.879.686	350.637	1.466	111.265	82.285	6.135
2022	1.166.271	1.567.118	306.391	1.863	96.917	64.542	7.887
2023	1.067.670	1.498.795	380.631	2.107	103.776	146.145	8.616
2024	1.079.400	1.480.181	364.686	2.496	132.815	130.103	9.942
2025	963.050	1.223.266	287.535	3.229	135.629	97.580	16.958

Maßnahmen (Jahr der Fertigstellung)

2009	Fassadensanierung
2011	Neubau Naturwissenschaftliches Gebäude, Bauabschnitt 1
2013 - 2016	Containererrichtung, Wärmeerzeugung über Strom
2016	Neubau Sekundarstufe II, Bauabschnitt 2 + 3