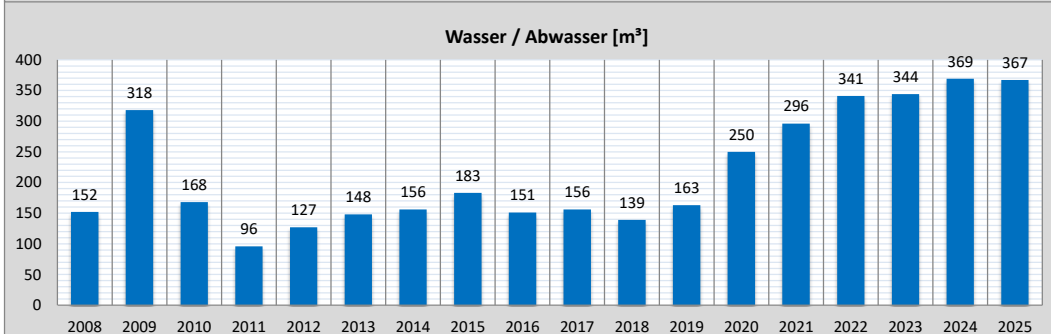
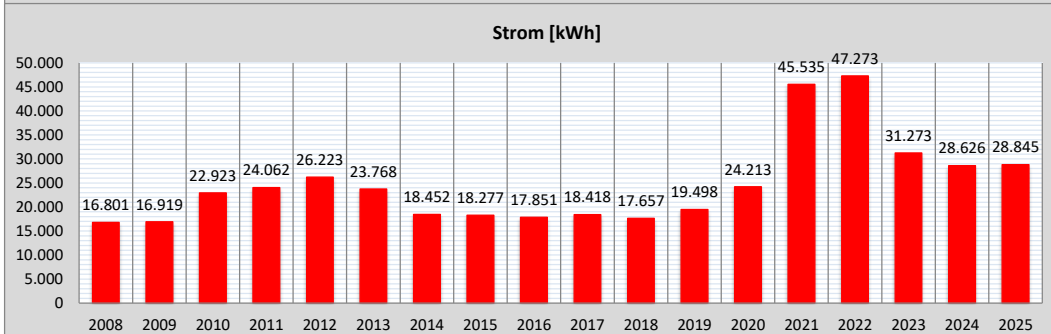
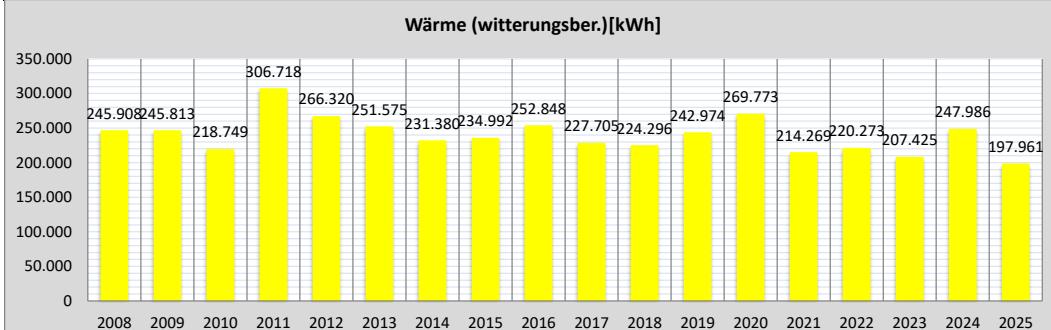


Schuldatenblatt

Energieverbrauch und -kosten



Schule	Haslochbergschule	Schul-Nr.	9-1
Straße, Nr.	Gartenstraße 31		
Stadt	64401 Groß-Bieberau		
Schulform(en)	Grundschule		



Jahr	Verbrauch				Kosten		
	Wärme		Strom	Wasser/ Abwasser	Wärme	Strom	Wasser/ Abwasser
	gemessen [kWh]	witterungsber. [kWh]					
2008	207.150	245.908	16.801	152	14.339	3.443	663
2009	202.950	245.813	16.919	318	15.382	3.557	1.460
2010	214.250	218.749	22.923	168	12.938	4.076	788
2011	236.100	306.718	24.062	96	17.867	5.219	455
2012	232.310	266.320	26.223	127	20.894	5.880	599
2013	231.610	251.575	23.768	148	21.384	5.877	696
2014	171.940	231.380	18.452	156	15.379	4.545	662
2015	190.400	234.992	18.277	183	9.539	4.316	775
2016	211.500	252.848	17.851	151	11.388	4.290	641
2017	188.920	227.705	18.418	156	9.693	4.576	663
2018	168.365	224.296	17.657	139	7.284	4.316	591
2019	193.660	242.974	19.498	163	9.339	4.970	835
2020	203.020	269.773	24.213	250	8.840	6.332	1.210
2021	188.170	214.269	45.535	296	9.390	11.744	1.426
2022	163.930	220.273	47.273	341	7.922	10.015	1.626
2023	147.760	207.425	31.273	344	19.808	12.260	1.461
2024	180.840	247.986	28.626	369	19.471	10.027	1.559
2025	155.850	197.961	28.845	367	15.458	9.010	1.661

Maßnahmen (Jahr der Fertigstellung)

2019	Abriss Gebäude 03, Errichtung Gebäude 05
2021	Umbau Hausmeisterhaus zur Mensa, Bauheizung über Strom